

2021 年度
自然资源部海洋减灾中心决算

1

4

14

2011 12 2018



2021

八					
划					

▼ ▼ ▼ ▼ ▼ ▼ ▼ ,
 , · · ,

, · , ·
, · , ·
· ·

全
全

						办
		,	.. ,	.		
			
	办					
	办					
		,		,		
		,		,		
	全					
	全		,	,		
		,	..			
		,	..			
		.		.		
		, .		, .		
				
..	八					
		,		,		
		.		.		
				

	✓			✓	✓	✓	✓	✓
	✓	.	3	✓				
	✓			✓		
	✓			✓				
	✓			✓	3 3	3 3		
	✓	.		✓				
	✓	3	3	✓	3 3	3 3		
划	✓	.	.	✓	3 3	3 3		
	✓	.	.	✓				
	✓		.	✓	.	.		

		， * ；	， * ；	
	
	办			
	办			
		，		，
		，		，
	全			
	全	，	，	
		.. ；		
		.. ；		
		.		.
		， *		， *
..	八	，		，
		，	，	
		.	.	

		，			，			
		，			，			
		，			，			
	办							
，								
	全							
，		，	，					
	办							
	八							
		，						
							办	
..	八							
	办							
		，						
	办						八 公	
						..		
，						..		
						八	
	付			八				
..	八 办							
								，

,

						,		.			
		.		.		,			.		.

八

▼ ▼ ▼ ▼

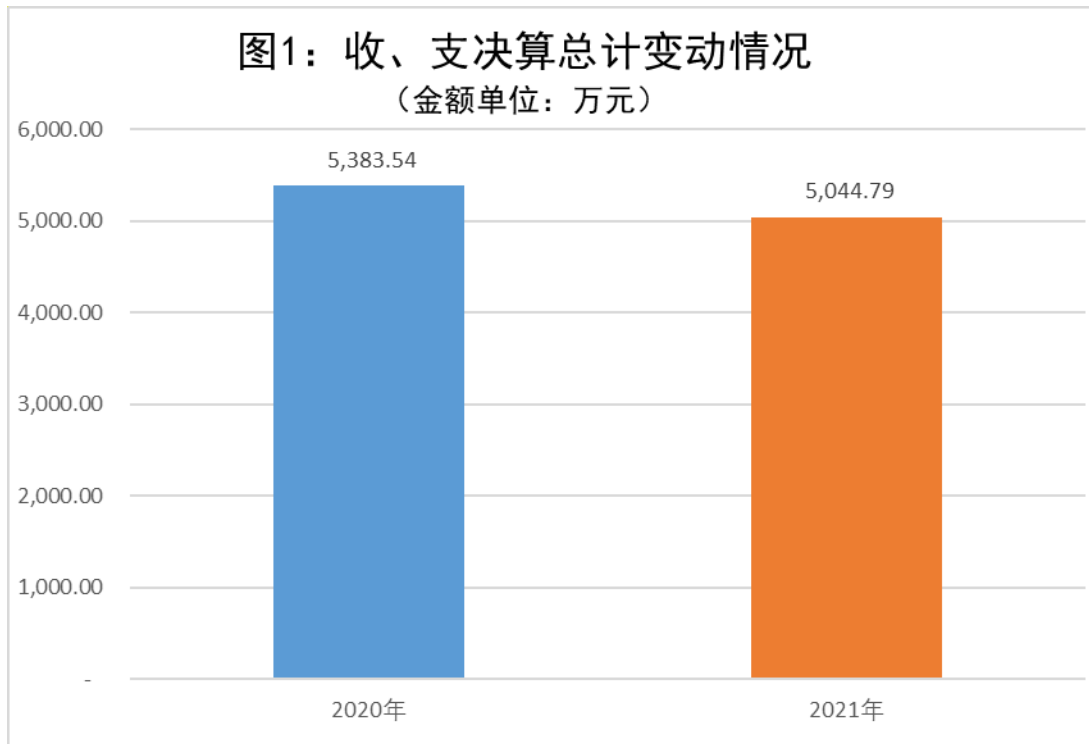
2021

5044.79

2020

338.75

6.3%



2021

2517.96

2198.37

87.3%

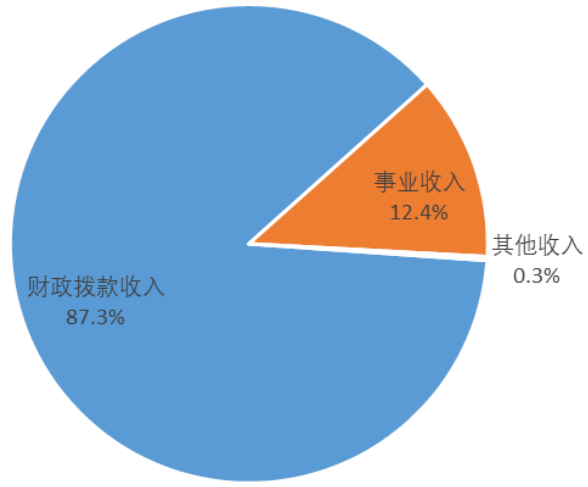
313.26

12.4%

6.33

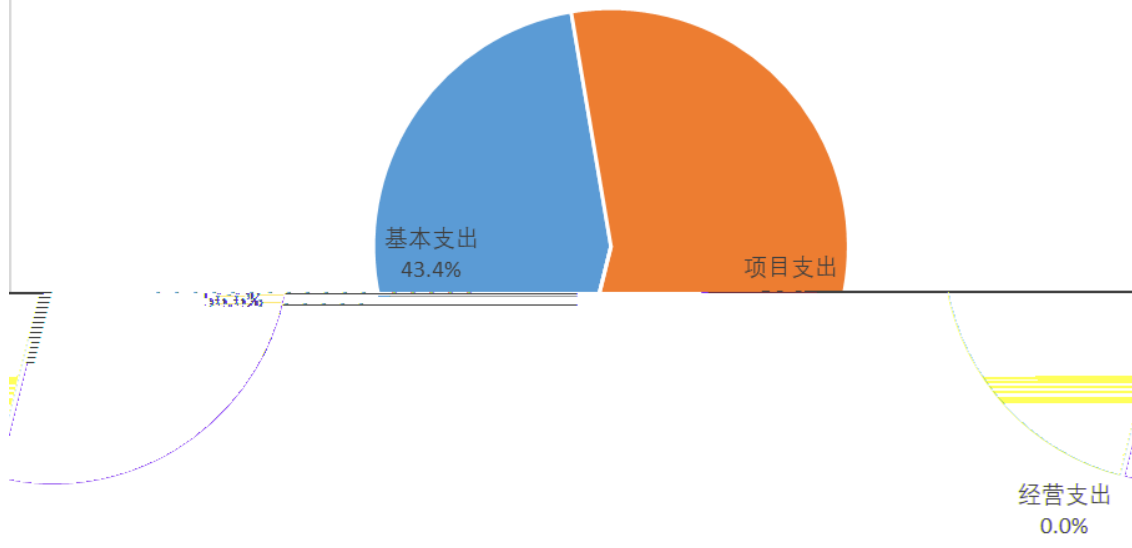
0.3%

图2：收入决算



2021	2758.86	:	1197.97
43.4	1560.90	56.6	0

图3：支出决算



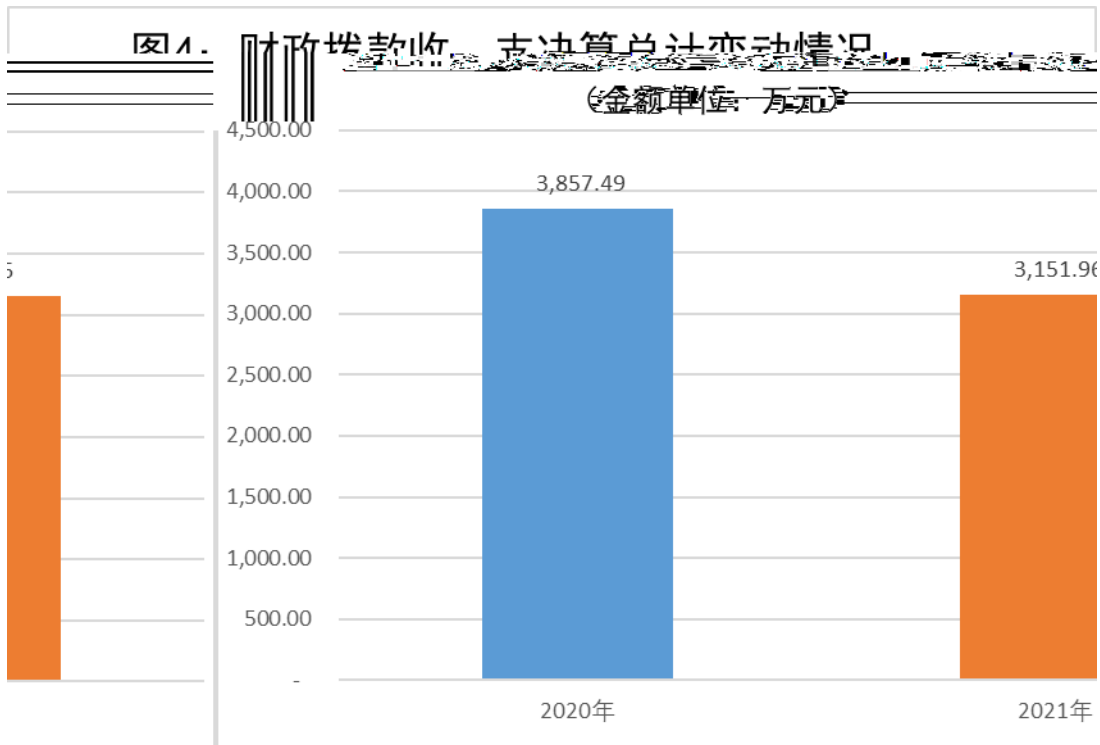
2021

3151.96

2020

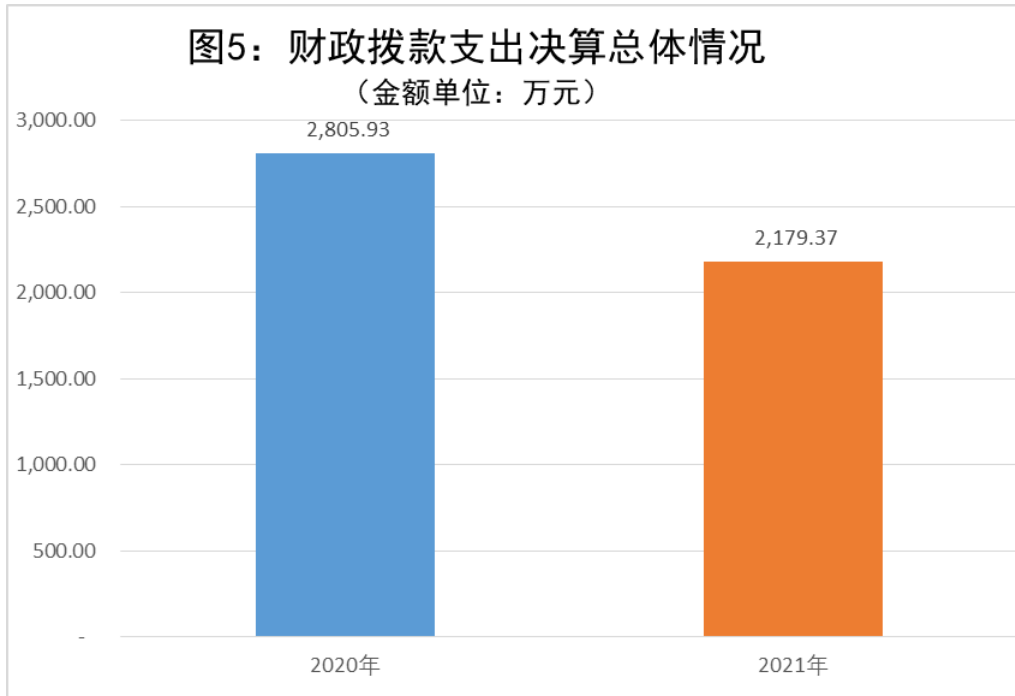
705.53

18.3%



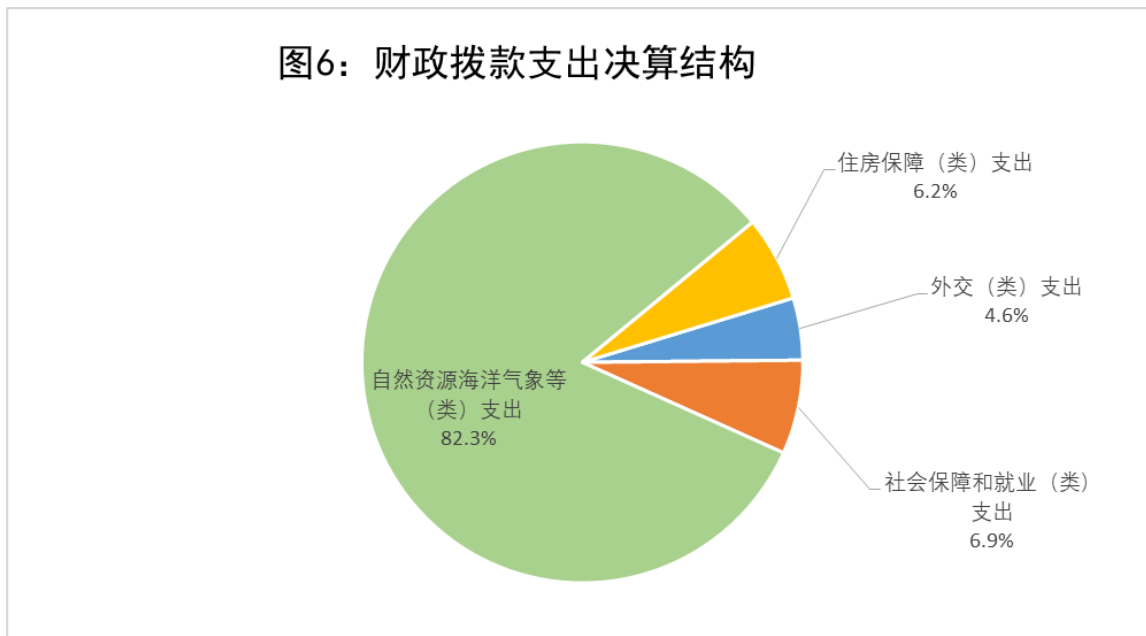
(一) 财政拨款支出决算总体情况。

2021	2179.37
79.0%	2020
22.3%	626.56



(二) 财政拨款支出决算结构情况。

2021	2179.37
99.46	4.6%
150.12	6.9%
1793.74	82.3%
136.05	6.2%



(三) 财政拨款支出决算具体情况。

2021		1798.37	
2179.37		121.2%	
1.			
0	52.34		
	2021		
2.			
50	47.12		
94.2%			
3.			
		91.66	
	104.46	114.0%	
		2021	
4.			
		45.83	
	45.67	99.7%	
5.			
		0	4.18
		2021	

6.

100
100 100% 100

7.

30 29.18
97.3%

8.

724.94 525
138.1%
2021

9.

460.62 460.62
100%

10.

474.83 359
132.3%
2021

11.

84.71 84.71
100%

12.		
	7.15	6.94
97.1%		
13.		
	44.40	44.40
100%		
2021		746.79
	582.05	
	164.74	

“ ”


(一) “三公”经费财政拨款支出决算总体情况说明。

2021		65.30
	58.71	89.9%

(二) “三公”经费财政拨款支出决算具体情况说明。

2021

0	58.02
98.8%	0.69
	1.2%



1.	4	0
		0%
2.	59.16	
58.02	98.1%	

		20	19.58
	98.0%		
		39.16	38.43
3.		2.14	0.69
	32.2%		
		2021	
601.34		3.34	0.6%
	598	99.4%	
600.92		99.9%	

“ ”

“ ”